

BOLETIN N° 02

HOSPITALIZACIÓN AÑO 2023



HOSPITAL REGIONAL MANUEL NÚÑEZ BUTRÓN



- *Atenciones en Hospitalización en el año 2023*
- *Principales causas de morbilidad general en hospitalización*
- *Principales causas de morbilidad general en hospitalización por servicios*

PUNO-PERÚ

2025



HOSPITAL REGIONAL "MANUEL NÚÑEZ BUTRÓN" - PUNO
UNIDAD DE ESTADÍSTICA E INFORMÁTICA



DIRECTOR

DR. JEAN PAUL GUILLERMO VALENCIA REINOSO

SUBDIRECTOR

DR. JOSEPH BRIAN HUENECE ARANIBAR

**EQUIPO DE LA UNIDAD DE ESTADÍSTICA E INFORMÁTICA DEL
HOSPITAL REGIONAL MANUEL NÚÑEZ BUTRÓN DE PUNO**

JEFATURA

ING. ELIZABETH YANIRA QUISPE ESQUIVEL

ÁREA DE INFORMÁTICA

ING. JOSE LUIS GORDILLO MOLINA

ING. ULISES ZENON OLVEA LUQUE

ING. MIGUEL ANGEL FLORES PACOMPIA

ÁREA DE ESTADÍSTICA

TEC. EST. NATIVIDAD ESTELA FLORES CHAMBI

ING. EDITH MENDOZA TORRES

TAP. ARMIDA QUISPE MAMANI

TAP. MANUEL VELEZ MONTESINOS

TAP. CHARO QUEA CALDERON

ÁREA DE HISTORIAS CLÍNICAS LEGALES

TAP. YOSSY MARELIN CCARI FLORES

ÁREA DE EGRESOS HOSPITALARIOS

ING. CESAR QUISPE CALSIN

ING. MARLENI ESMERALDA QUISPE RAMOS

TAP. ROMULO COAQUIRA BARRIONUEVO

ÁREA DE EMERGENCIAS

ING. ROXANA MAMANI CONDORI

TAP. LOURDES BAILON MIRANDA

TAP. ANA ISABEL CUTIPA QUISPE

TAP. HILDA EULALIA GOMEZ QUISPE

TAP. MARIAELENA CONTRERAS PONCE

ÁREA DE ADMISIÓN

TEC. ADM. JOSEFINA ESTANISLADA PINEDA BARRIGA

ING. DAYANE JULIA AJAHUANA MENDOZA

TAP. OMAR TORRES BARRIENTOS

TAP. ROXANA PILCO CUTIPA

TAP. JULY ALFARO FLORES

TAP. DARWIN SOTO RIOS

TAP. YASMANI CUTIPA RODRIGUEZ

PRACTICANTES DE ESTADISTICA E INFORMATICA

YAQUELIN CARMEN CCOTA CANSAYA



ÍNDICE

DIRECTOR	3
SUBDIRECTOR.....	3
EQUIPO DE LA UNIDAD DE ESTADÍSTICA E INFORMÁTICA DEL HOSPITAL REGIONAL MANUEL NÚÑEZ BUTRÓN DE PUNO	3
JEFATURA	3
ÁREA DE INFORMÁTICA.....	3
ÁREA DE ESTADÍSTICA	3
ÁREA DE EMERGENCIAS	3
ÁREA DE ADMISIÓN	3
MORBILIDAD HOSPITALARIA2023.....	5
TABLA 01. ATENCIONES EN HOSPITALIZACIÓN, AÑO 2023	5
TABLA 02. PRINCIPALES CAUSAS DE MORBILIDAD GENERAL EN HOSPITALIZACIÓN, AÑO 2023	7
TABLA 03. PRINCIPALES CAUSAS DE MORBILIDAD EN HOSPITALIZACIÓN, SERVICIO DE CARDIOLOGIA, AÑO 2023	8
TABLA 04. PRINCIPALES CAUSAS DE MORBILIDAD EN HOSPITALIZACIÓN, SERVICIO DE CIRUGIA, AÑO 2023	9
TABLA 05. PRINCIPALES CAUSAS DE MORBILIDAD EN HOSPITALIZACIÓN, SERVICIO CIRUGIA PEDIATRICA, AÑO 2023.....	10
TABLA 06. PRINCIPALES CAUSAS DE MORBILIDAD EN HOSPITALIZACIÓN, SERVICIO NEUROCIRUGIA, AÑO 2023	11
TABLA 07. PRINCIPALES CAUSAS DE MORBILIDAD EN HOSPITALIZACIÓN, SERVICIO DE NEUROLOGIA, AÑO 2023	12
TABLA 08. PRINCIPALES CAUSAS DE MORBILIDAD EN HOSPITALIZACIÓN, SERVICIO DE GASTROENTEROLOGIA, AÑO 2023	13
TABLA 09. PRINCIPALES CAUSAS DE MORBILIDAD EN HOSPITALIZACIÓN, SERVICIO DE GINECOLOGIA, AÑO 2023.....	14
TABLA 10. PRINCIPALES CAUSAS DE MORBILIDAD EN HOSPITALIZACIÓN, SERVICIO DE MEDICINA GENERAL, AÑO 2023	15
TABLA 11. PRINCIPALES CAUSAS DE MORBILIDAD EN HOSPITALIZACIÓN, SERVICIO DE MEDICINA INTERNA, AÑO 2023.....	16
TABLA 12. PRINCIPALES CAUSAS DE MORBILIDAD EN HOSPITALIZACIÓN, SERVICIO DE NEUMOLOGIA, AÑO 2023	17
TABLA 13. PRINCIPALES CAUSAS DE MORBILIDAD EN HOSPITALIZACIÓN, SERVICIO DE NEUROCIRUGIA, AÑO 2023	18
TABLA 14. PRINCIPALES CAUSAS DE MORBILIDAD EN HOSPITALIZACIÓN, SERVICIO DE NEONATOLOGIA, AÑO 2023	19
TABLA 15. PRINCIPALES CAUSAS DE MORBILIDAD EN HOSPITALIZACIÓN, SERVICIO DE PEDIATRIA, AÑO 2023	20
TABLA 16. PRINCIPALES CAUSAS DE MORBILIDAD EN HOSPITALIZACIÓN, SERVICIO DE OBSTETRICIA, AÑO 2023	21
TABLA 17. PRINCIPALES CAUSAS DE MORBILIDAD EN HOSPITALIZACIÓN, SERVICIO DE UROLOGIA, AÑO 2023	22

MORBILIDAD HOSPITALARIA 2023

TABLA 01. ATENCIONES EN HOSPITALIZACIÓN, AÑO 2023

HOSPITAL REGIONAL "MANUEL NÚÑEZ BUTRÓN" PUNO - ANUAL 2023

servicio	M	F	Egresos	%
OBSTETRICIA	0	2136	2136	29.5%
CIRUGÍA GENERAL	577	580	1157	16.0%
NEONATOLOGÍA	442	371	813	11.2%
MEDICINA GENERAL	262	479	741	10.2%
MEDICINA INTERNA	324	359	683	9.4%
PEDIATRÍA GENERAL	289	289	578	8.0%
TRAUMATOLOGÍA Y ORTOPEDIA	225	121	346	4.8%
NEUROCIRUGÍA	120	38	158	2.2%
GINECOLOGÍA	0	152	152	2.1%
UCI - MEDICINA	41	79	120	1.7%
CIRUGÍA PEDIÁTRICA	61	25	86	1.2%
ENDOCRINOLOGÍA	35	39	74	1.0%
NEUROLOGIA	39	25	64	0.9%
UROLOGÍA	44		44	0.6%
CARDIOLOGIA	21	16	37	0.5%
GASTROENTEROLOGÍA	11	6	17	0.2%
NEFROLOGÍA	7	6	13	0.2%
ONCOLOGÍA MÉDICA	5	8	13	0.2%
PSIQUIATRIA	4	5	9	0.1%
CIRUGÍA DE TÓRAX Y CARDIOVASCULAR	6	1	7	0.1%
HEMATOLOGÍA	2		2	0.03%
NEUMOLOGIA	1	1	2	0.03%
TOTAL	2516	4736	7252	100%

Fuente: SisGalen / SEEM

Atenciones en Hospitalización, año 2023

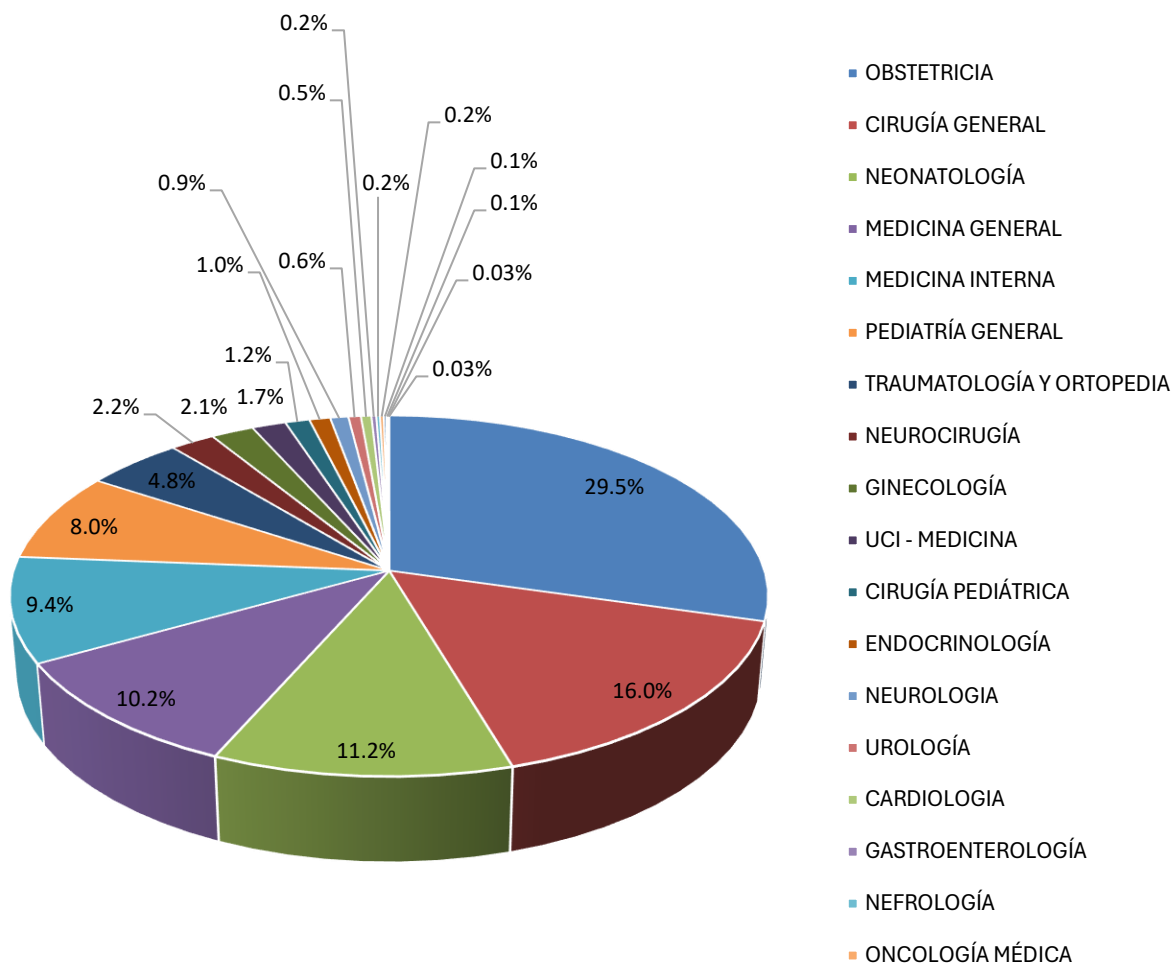


TABLA 02. PRINCIPALES CAUSAS DE MORBILIDAD GENERAL EN HOSPITALIZACIÓN, AÑO 2023

HOSPITAL REGIONAL "MANUEL NÚÑEZ BUTRÓN" PUNO - ANUAL 2023

Cod.	Descripción	M	F	Casos	%
O800	Parto Único Espontaneo, Presentación Cefálica de Vértice	0	1059	1059	9.4%
J189	Neumonía, no Especificada	227	235	462	4.1%
P034	Feto y Recién Nacido Afectados por Parto por Cesárea	202	161	363	3.2%
O821	Parto por Cesárea de Emergencia	0	298	298	2.6%
K358	Otras apendicitis agudas y las no especificadas	130	105	235	2.1%
N390	Infección de Vías Urinarias, Sitio no Especificado	30	151	181	1.6%
J960	Insuficiencia Respiratoria Aguda	64	95	159	1.4%
P369	Sepsis Bacteriana del Rn, no Especificada	79	78	157	1.4%
K811	Colecistitis Crónica	39	105	144	1.3%
O990	Anemia que Complica el Embarazo, Parto y/o Puerperio	0	143	143	1.3%
'----	Otros diagnósticos	3188	4915	8103	71.7%
TOTAL		3959	7345	11304	100.0%

Fuente: SisGalen / SEEM

Principales causas de Morbilidad General en Hospitalización del año 2023

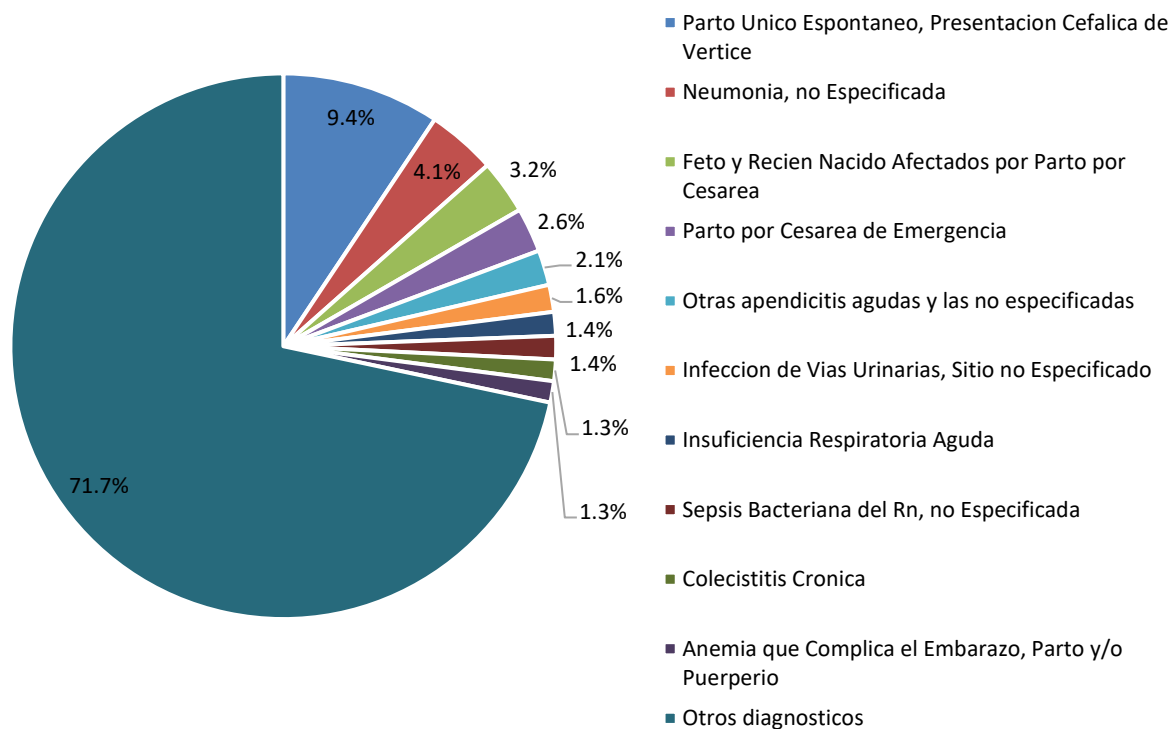


TABLA 03. PRINCIPALES CAUSAS DE MORBILIDAD EN HOSPITALIZACIÓN, SERVICIO DE CARDIOLOGIA, AÑO 2023

HOSPITAL REGIONAL "MANUEL NÚÑEZ BUTRÓN" PUNO - ANUAL 2023

Cod.	Descripción	M	F	Total	%
I509	Insuficiencia Cardíaca, no Especificada	11	5	16	25.00%
I10X	Hipertensión Esencial (Primaria)	4	3	7	10.94%
I500	Insuficiencia Cardíaca Congestiva	2	2	4	6.25%
D649	Anemia de Tipo no Especificado	0	2	2	3.13%
J189	Neumonía, no Especificada	2	0	2	3.13%
J960	Insuficiencia Respiratoria Aguda	2	0	2	3.13%
J969	Insuficiencia Respiratoria, no Especificada	0	2	2	3.13%
E119	Diabetes Mellitus no Insulinodependiente, sin Mención de Complicación	0	1	1	1.56%
I270	Hipertensión Pulmonar Primaria	1	0	1	1.56%
'----	Otros diagnósticos	18	9	27	42.17%
TOTAL		40	24	64	100.00%

Fuente: Registros HisMinsa

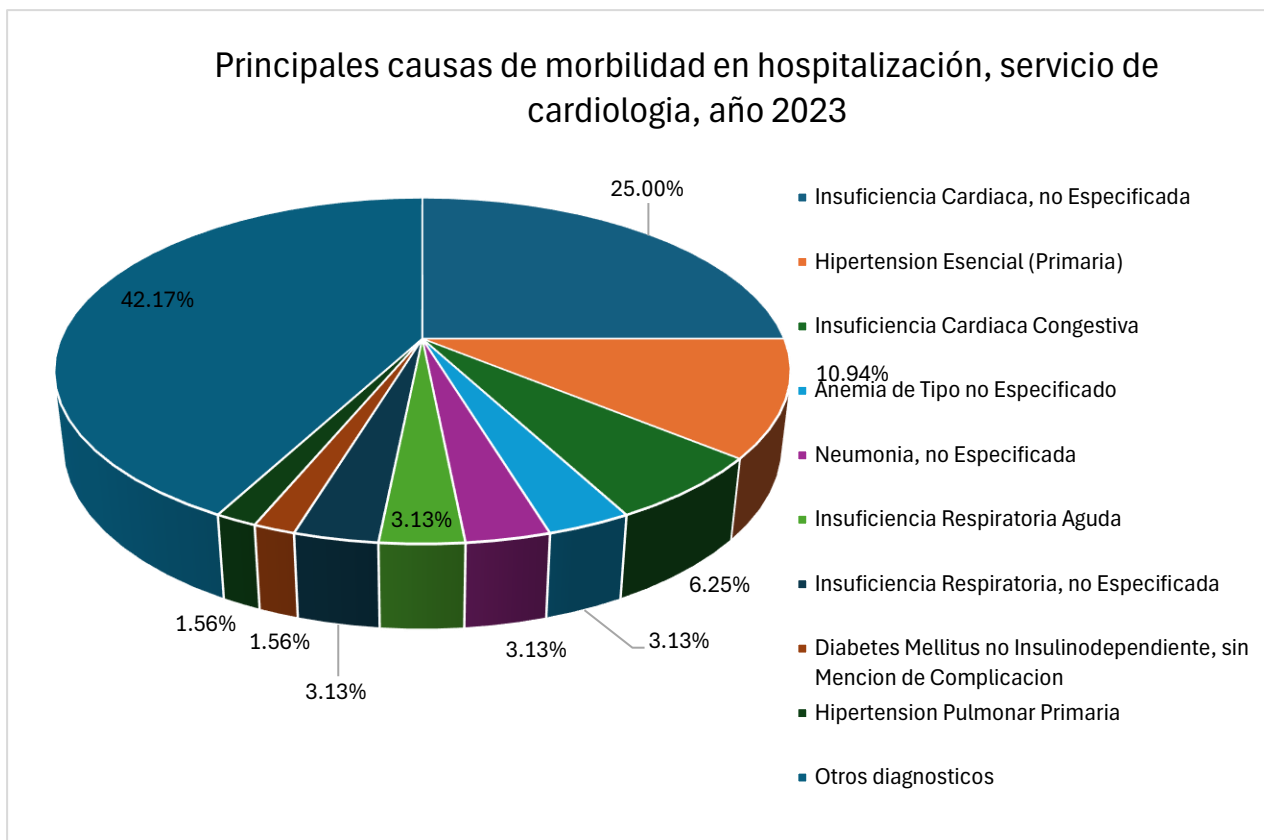


TABLA 04. PRINCIPALES CAUSAS DE MORBILIDAD EN HOSPITALIZACIÓN, SERVICIO DE CIRUGIA, AÑO 2023

HOSPITAL REGIONAL "MANUEL NÚÑEZ BUTRÓN" PUNO - ANUAL 2023

Cod.	Descripción	M	F	Total	%
K358	Otras apendicitis agudas y las no especificadas	126	101	227	16.17%
K811	Colecistitis Crónica	29	91	120	8.55%
K810	Colecistitis Aguda	30	75	105	7.48%
K566	Otras Obstrucciones Intestinales y las no Especificadas	22	12	34	2.42%
K562	Vólvulo	23	8	31	2.21%
	Hernia Inguinal Unilateral o no Especificada, sin Obstrucción ni				
K409	Gangrena	18	11	29	2.07%
K808	Otras Colelitiasis	8	17	25	1.78%
K650	Peritonitis Aguda	13	9	22	1.57%
K352	Apendicitis aguda con peritonitis generalizada	12	8	20	1.42%
K800	Cálculo de la Vesícula Biliar con Colecistitis Aguda	6	14	20	1.42%
	Infección Consecutiva a Procedimiento, no Clasificada en otra				
T814	parte	12	8	20	1.42%
'----	Otros diagnósticos	411	340	751	53.49%
TOTAL		710	694	1404	100.00%

Fuente: Registros HisMinsa

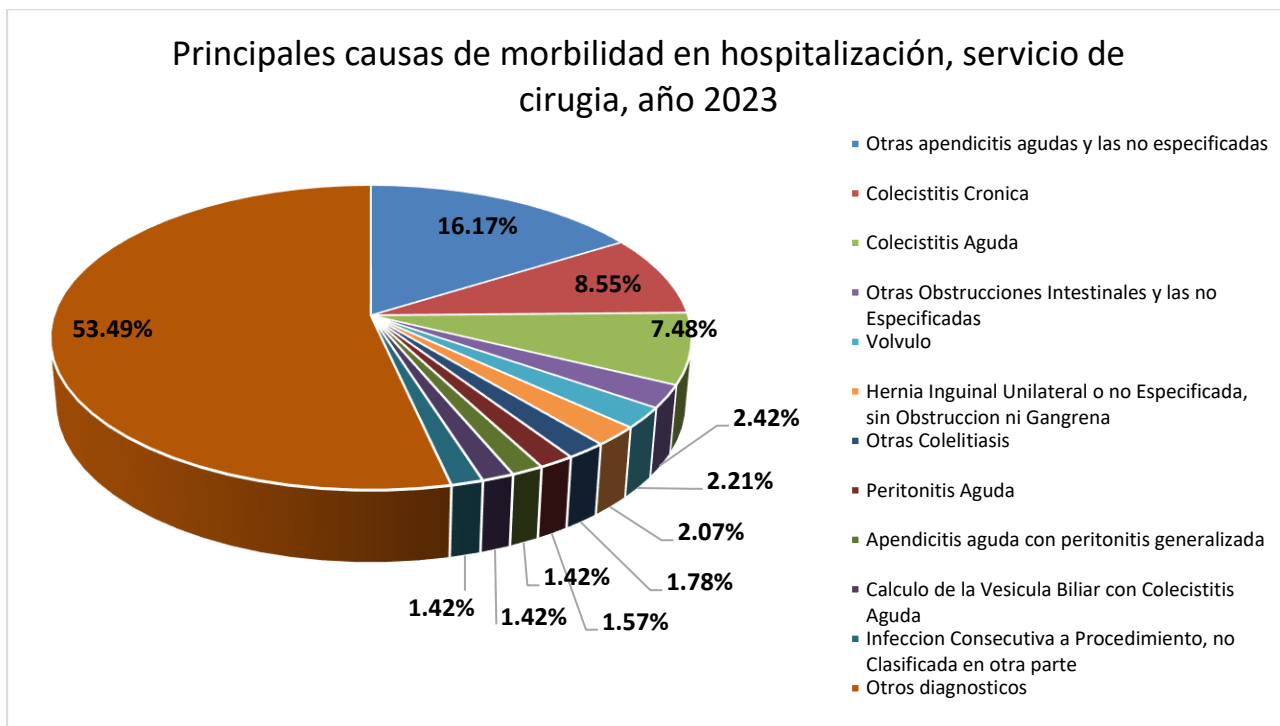


TABLA 05. PRINCIPALES CAUSAS DE MORBILIDAD EN HOSPITALIZACIÓN, SERVICIO CIRUGIA PEDIATRICA, AÑO 2023

HOSPITAL REGIONAL "MANUEL NÚÑEZ BUTRÓN" PUNO - ANUAL 2023

Cod.	Descripción	M	F	Total	%
N47X	Prepucio Redundante, Fimosis y Parafimosis	26	0	26	25.24%
K409	Hernia Inguinal Unilateral o no Especificada, sin Obstrucción ni Gangrena	4	7	11	10.68%
Q381	Anquiloglosia	4	1	5	4.87%
K358	Otras apendicitis agudas y las no especificadas	1	3	4	3.88%
Q539	Testículo no descendido, sin otra Especificación	4	0	4	3.88%
B670	Infección de Hígado debido a Echinococcus Granulosus	1	1	2	1.94%
Q531	Testículo no descendido, Unilateral	2	0	2	1.94%
Q532	Testículo no descendido, Bilateral	2	0	2	1.94%
K352	Apendicitis aguda con peritonitis generalizada	1	1	2	1.94%
'----	Otros diagnósticos	27	18	45	43.69%
TOTAL		72	31	103	100.00%

Fuente: Registros HisMinsa

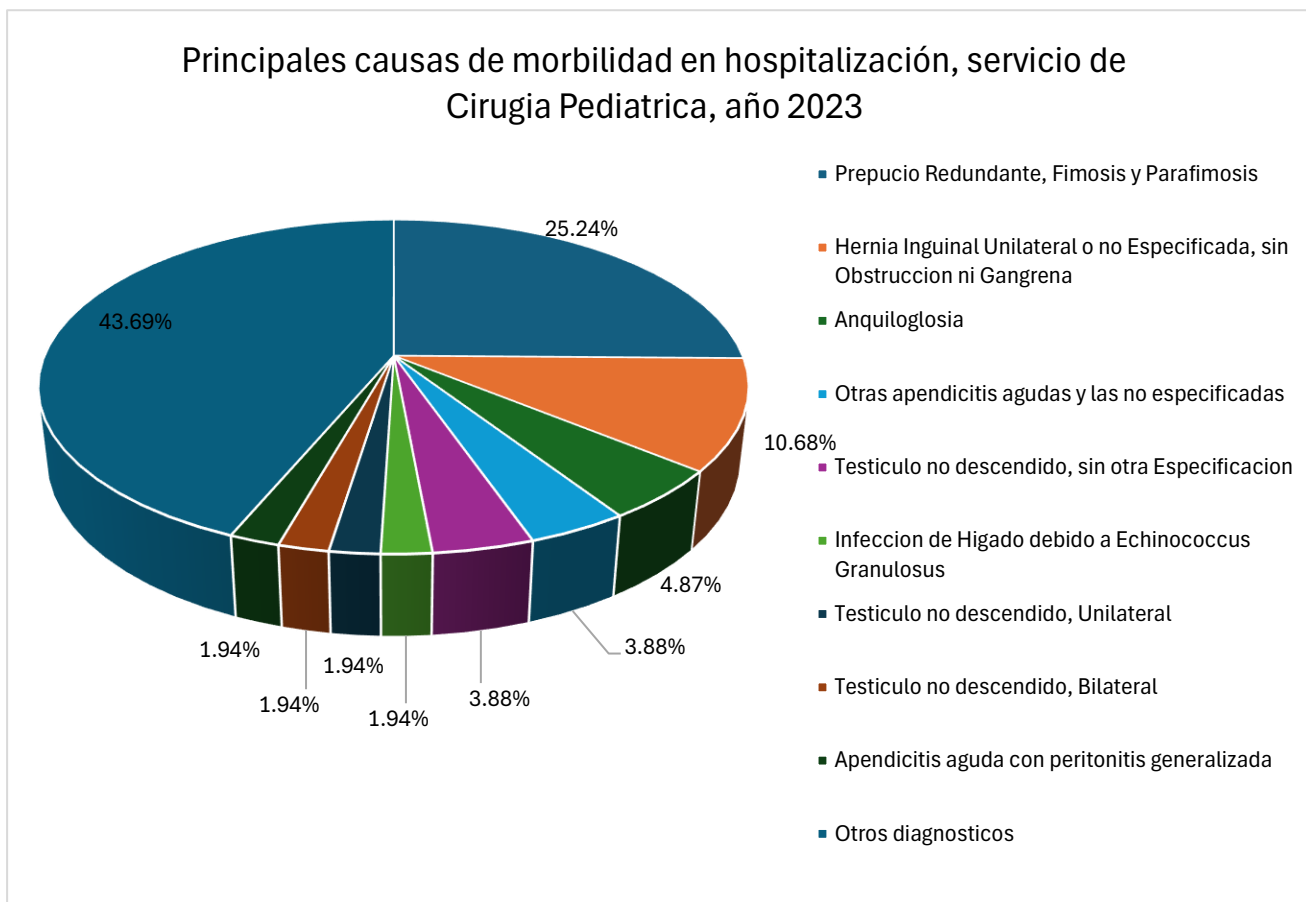


TABLA 06. PRINCIPALES CAUSAS DE MORBILIDAD EN HOSPITALIZACIÓN, SERVICIO NEUROCIRUGIA, AÑO 2023

HOSPITAL REGIONAL "MANUEL NÚÑEZ BUTRÓN" PUNO - ANUAL 2023

Cod.	Descripción	M	F	Total	%
S069	Traumatismo Intracraneal, no Especificado	84	24	108	27.07%
S064	Hemorragia Epidural	45	15	60	15.04%
S061	Edema Cerebral Traumático	31	9	40	10.03%
S020	Fractura de la Bóveda del Cráneo	12	2	14	3.51%
S068	Otros Traumatismos Intracraneales	10	2	12	3.01%
S021	Fractura de la Base del Cráneo	8	3	11	2.76%
S065	Hemorragia Subdural Traumática	10	0	10	2.51%
S062	Traumatismo Cerebral difuso	7	2	9	2.26%
I469	Paro Cardíaco, no Especificado	4	3	7	1.75%
T07X	Traumatismos Múltiples, no Especificados	6	1	7	1.75%
'----	Otros diagnósticos	90	31	121	30.31%
TOTAL		307	92	399	100.00%

Fuente: Registros HisMinsa

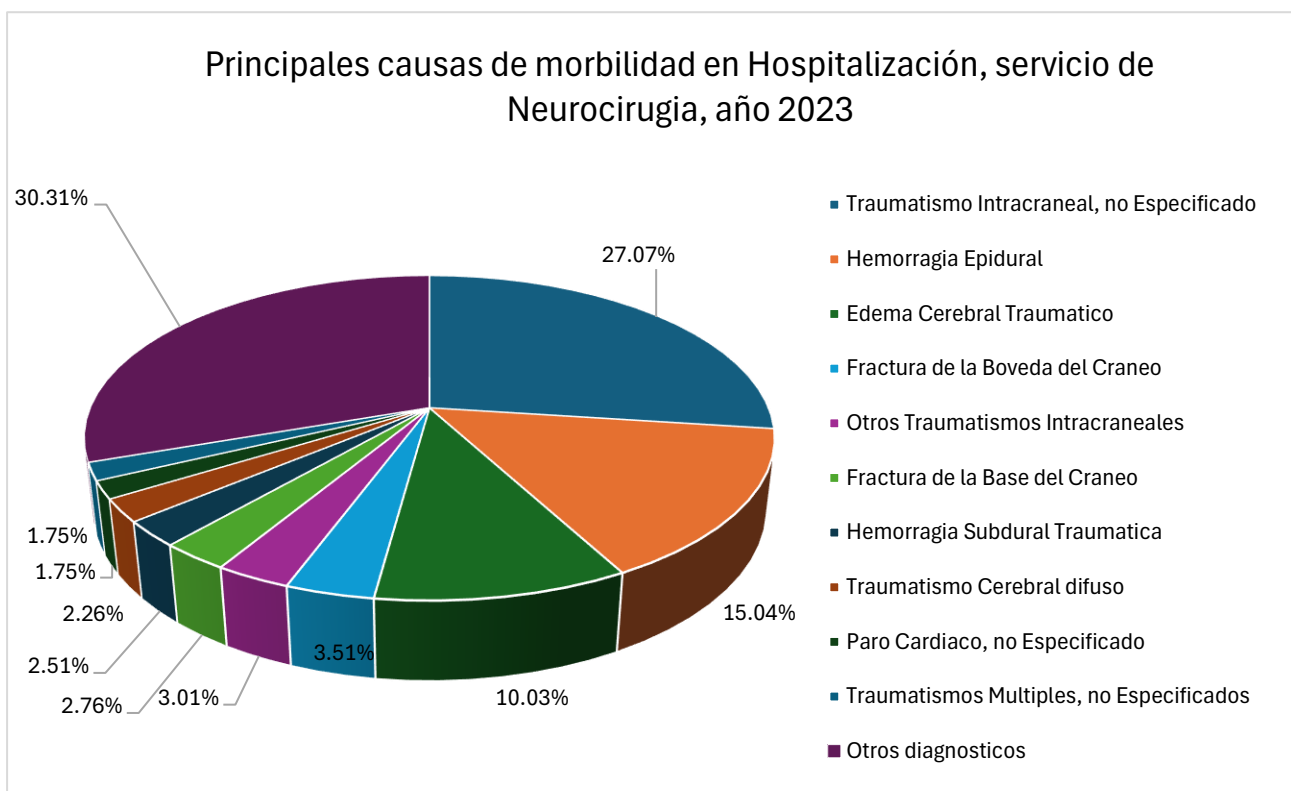


TABLA 07. PRINCIPALES CAUSAS DE MORBILIDAD EN HOSPITALIZACIÓN, SERVICIO DE NEUROLOGIA, AÑO 2023

HOSPITAL REGIONAL "MANUEL NÚÑEZ BUTRÓN" PUNO - ANUAL 2023

Cod.	Descripción	M	F	Total	%
G409	Epilepsia, Tipo no Especificado	14	6	20	23.81%
G408	Otras Epilepsias	1	3	4	4.76%
G459	Isquemia Cerebral Transitoria, sin otra Especificación	2	1	3	3.57%
I10X	Hipertensión Esencial (Primaria)	1	2	3	3.57%
I64X	Accidente Vascular Encefálico Agudo, no Especificado como Hemorrágico o Isquemia	2	1	3	3.57%
J960	Insuficiencia Respiratoria Aguda	3	0	3	3.57%
R51X	Cefalea	2	1	3	3.57%
G448	Otros Síndromes de Cefalea Especificados	2	0	2	2.38%
G458	Otras Isquemias Cerebrales Transitorias y Síndromes Afines	1	1	2	2.38%
I634	Infarto Cerebral debido a Embolia de Arterias Cerebrales	1	1	2	2.38%
I679	Enfermedad Cerebrovascular, no Especificada	2	0	2	2.38%
'----	Otros diagnósticos	23	14	37	44.05%
TOTAL		54	30	84	99.99%

Fuente: Registros HisMinsa

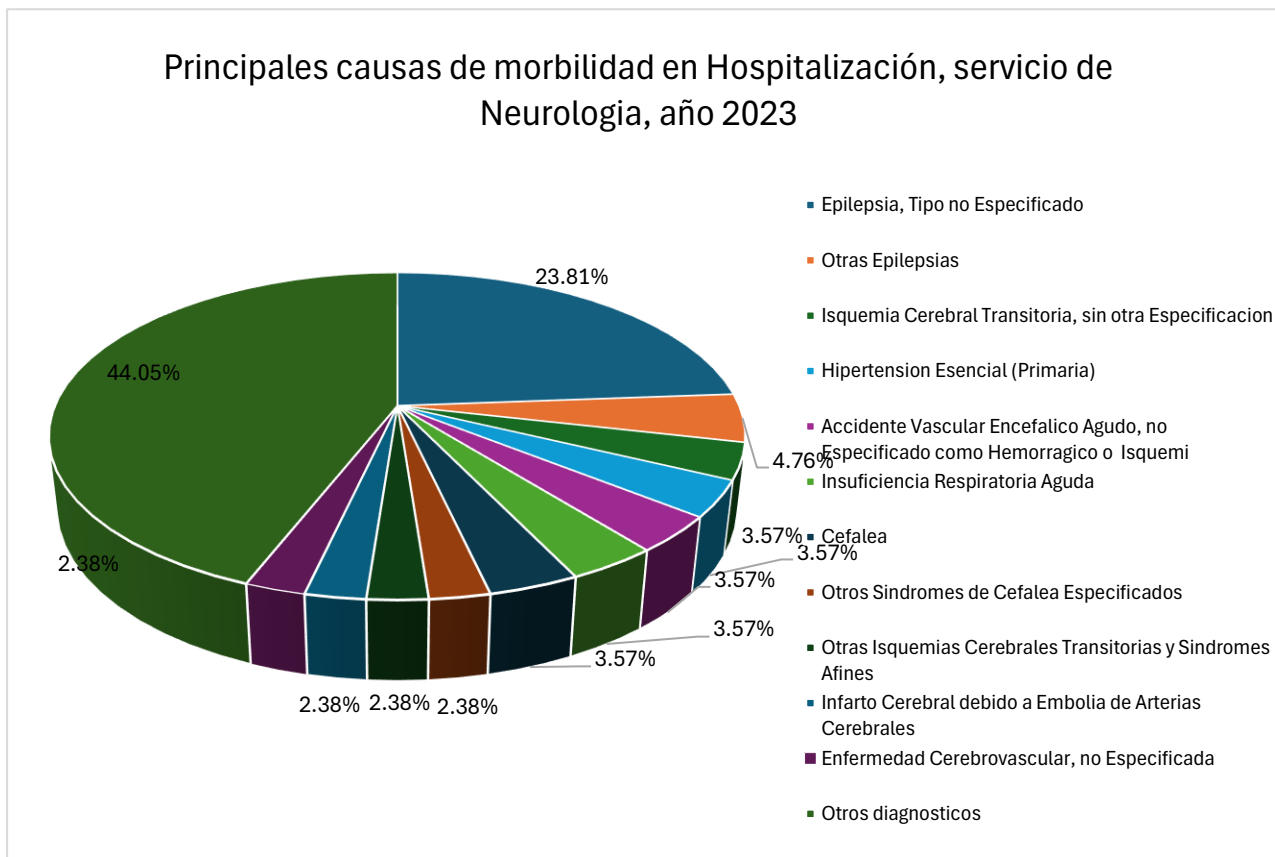


TABLA 08. PRINCIPALES CAUSAS DE MORBILIDAD EN HOSPITALIZACIÓN, SERVICIO DE GASTROENTEROLOGIA, AÑO 2023

HOSPITAL REGIONAL "MANUEL NÚÑEZ BUTRÓN" PUNO - ANUAL 2023

Cod.	Descripción	M	F	Total	%
K859	Pancreatitis aguda, no especificada	4	2	6	23.08%
K808	Otras Colelitiasis	1	1	2	7.69%
A099	Gastroenteritis y colitis de origen no especificada	1	0	1	3.85%
D508	Otras Anemias por deficiencia de Hierro	0	1	1	3.85%
D509	Anemia por deficiencia de Hierro sin Especificación	1	0	1	3.85%
K250	Úlcera Gástrica, Aguda con Hemorragia	1	0	1	3.85%
K703	Cirrosis Hepática Alcohólica	1	0	1	3.85%
K20X	Esofagitis	1	0	1	3.85%
K922	Hemorragia Gastrointestinal, no Especificada	0	1	1	3.85%
'----	Otros diagnósticos	4	7	11	42.30%
TOTAL		14	12	26	100.00%

Fuente: Registros HisMinsa

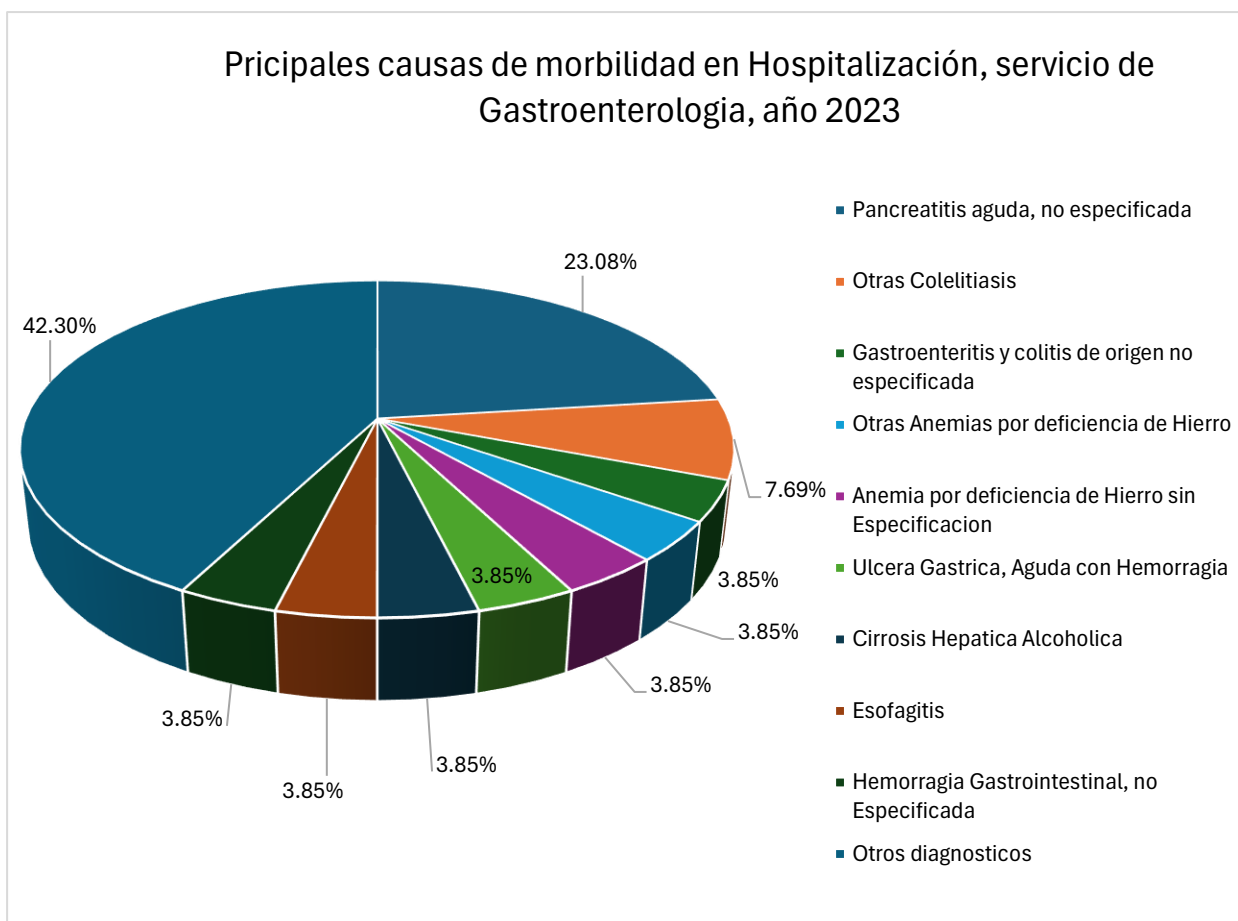


TABLA 09. PRINCIPALES CAUSAS DE MORBILIDAD EN HOSPITALIZACIÓN, SERVICIO DE GINECOLOGIA, AÑO 2023

HOSPITAL REGIONAL "MANUEL NÚÑEZ BUTRÓN" PUNO - ANUAL 2023

Cod.	Descripción	M	F	Total	%
D259	Leiomioma del Útero, sin otra Especificación	0	22	22	11.40%
N832	Otros Quistes Ováricos y los no Especificados	0	14	14	7.25%
N939	Hemorragia Vaginal y Uterina Anormal, no Especificada	0	14	14	7.25%
N850	Hiperplasia de Glándula del Endometrio:	0	12	12	6.23%
D508	Otras Anemias por deficiencia de Hierro	0	5	5	2.59%
I392	Trastornos de la Válvula Tricúspide en Enfermedades Clasificadas en otra parte	0	5	5	2.59%
N835	Torsión de Ovario, Pedículo de Ovario y Trompa de Falopio	0	5	5	2.59%
D24X	Tumor Benigno de la Mama	0	4	4	2.07%
N111	Pielonefritis Crónica Obstructiva	0	4	4	2.07%
'----	Otros diagnósticos	0	108	108	55.96%
TOTAL		0	193	193	100.00%

Fuente: Registros HisMinsa

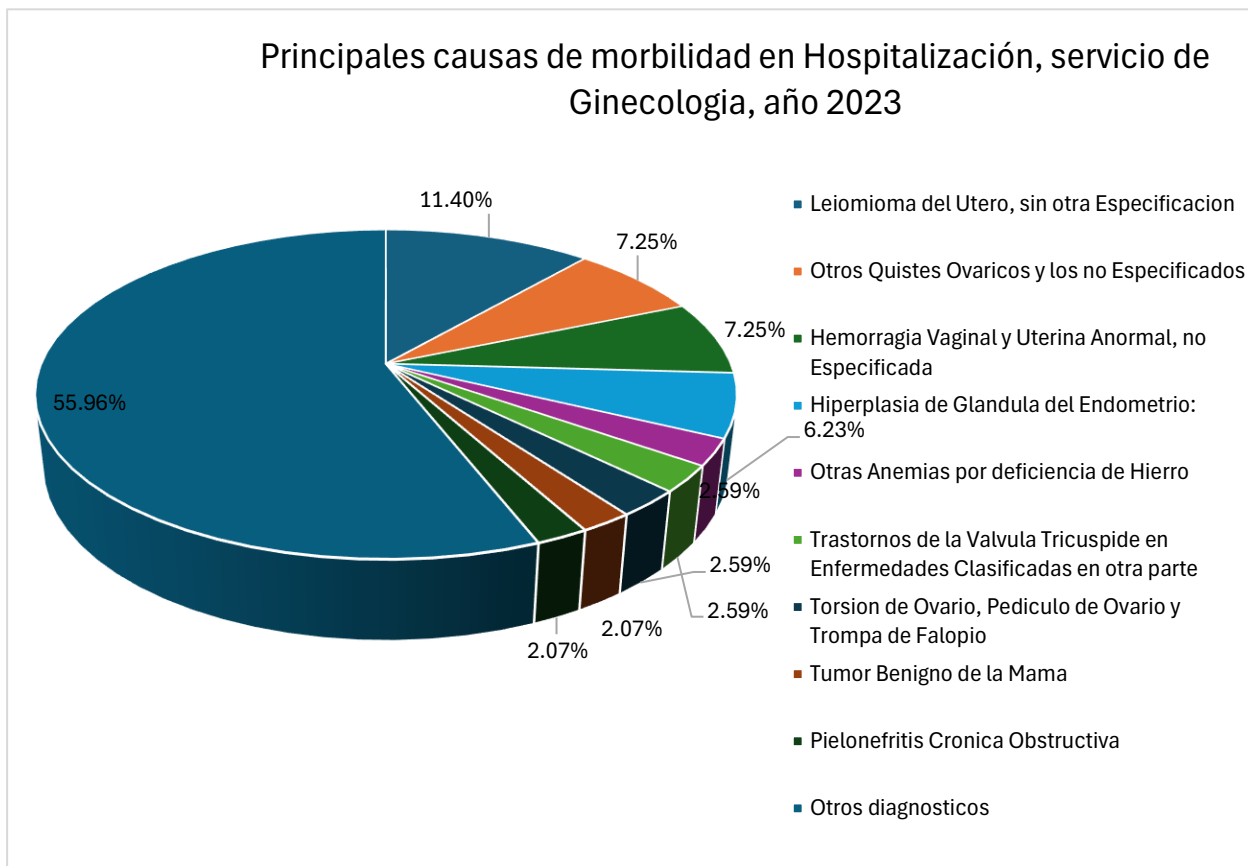


TABLA 10. PRINCIPALES CAUSAS DE MORBILIDAD EN HOSPITALIZACIÓN, SERVICIO DE MEDICINA GENERAL, AÑO 2023

HOSPITAL REGIONAL "MANUEL NÚÑEZ BUTRÓN" PUNO - ANUAL 2023

Cod.	Descripción	M	F	Total	%
J189	Neumonía, no Especificada	44	78	122	10.33%
N390	Infección de Vías Urinarias, Sitio no Especificado	11	94	105	8.89%
J960	Insuficiencia Respiratoria Aguda	24	46	70	5.93%
J969	Insuficiencia Respiratoria, no Especificada	17	26	43	3.64%
K859	Pancreatitis aguda, no especificada	13	30	43	3.64%
D649	Anemia de Tipo no Especificado	6	24	30	2.54%
E119	Diabetes Mellitus no Insulinodependiente, sin Mención de Complicación	11	17	28	2.37%
I10X	Hipertensión Esencial (Primaria)	7	13	20	1.69%
A099	Gastroenteritis y colitis de origen no especificada	9	7	16	1.35%
N111	Pielonefritis Crónica Obstructiva	1	15	16	1.35%
'----	Otros diagnósticos	282	406	688	58.27%
TOTAL		425	756	1181	100.00%

Fuente: Registros HisMinsa

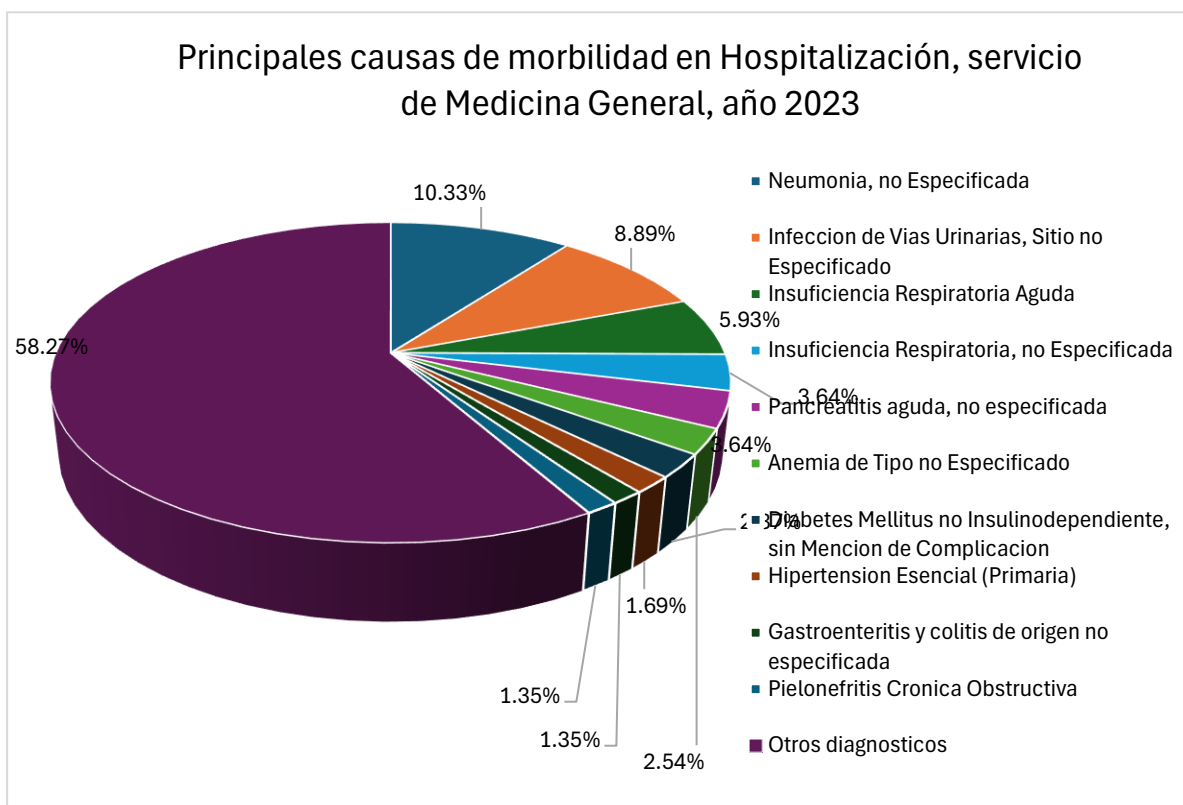


TABLA 11. PRINCIPALES CAUSAS DE MORBILIDAD EN HOSPITALIZACIÓN, SERVICIO DE MEDICINA INTERNA, AÑO 2023

HOSPITAL REGIONAL "MANUEL NÚÑEZ BUTRÓN" PUNO - ANUAL 2023

Cod.	Descripción	M	F	Total	%
K859	Pancreatitis aguda, no especificada	26	32	58	4.62%
J960	Insuficiencia Respiratoria Aguda	18	32	50	3.98%
J189	Neumonía, no Especificada	14	30	44	3.50%
I10X	Hipertensión Esencial (Primaria)	18	25	43	3.42%
N185	Enfermedad renal crónica, estadio 5	18	18	36	2.87%
K920	Hematemesis	18	11	29	2.31%
N189	Enfermedad Renal Crónica, no Especificada	11	14	25	1.99%
N390	Infección de Vías Urinarias, Sitio no Especificado	11	14	25	1.99%
D649	Anemia de Tipo no Especificado	9	15	24	1.91%
J969	Insuficiencia Respiratoria, no Especificada	9	15	24	1.91%
'----	Otros diagnósticos	440	458	898	71.50%
TOTAL		592	664	1256	100.00%

Fuente: Registros HisMinsa

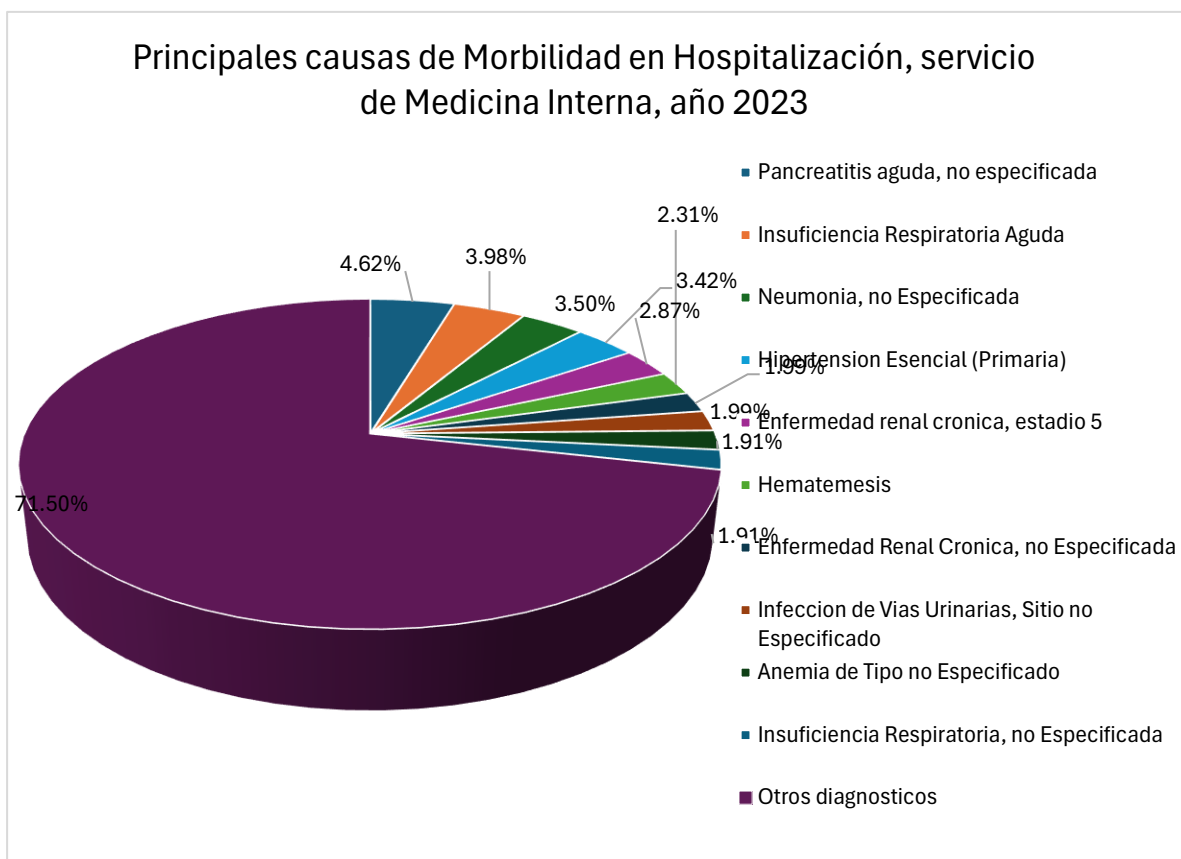


TABLA 12. PRINCIPALES CAUSAS DE MORBILIDAD EN HOSPITALIZACIÓN, SERVICIO DE NEUMOLOGÍA, AÑO 2023

HOSPITAL REGIONAL "MANUEL NÚÑEZ BUTRÓN" PUNO - ANUAL 2023

Cod.	Descripción	M	F	Total	%
N189	Enfermedad Renal Crónica, no Especificada	3	1	4	15.38%
I10X	Hipertensión Esencial (Primaria)	1	2	3	11.54%
N185	Enfermedad renal crónica, estadio 5	0	2	2	7.69%
D508	Otras Anemias por deficiencia de Hierro	1	0	1	3.85%
D819	Inmunodeficiencia Combinada, no Especificada	1	0	1	3.85%
E039	Hipotiroidismo Adquirido por Deficiencia de Yodo	1	0	1	3.85%
E249	Síndrome de Cushing, no Especificado	0	1	1	3.85%
J189	Neumonía, no Especificada	1	0	1	3.85%
I500	Insuficiencia Cardíaca Congestiva	1	0	1	3.85%
'----	Otros diagnósticos	7	4	11	42.29%
TOTAL		16	10	26	100.00%

Fuente: Registros HisMinsa

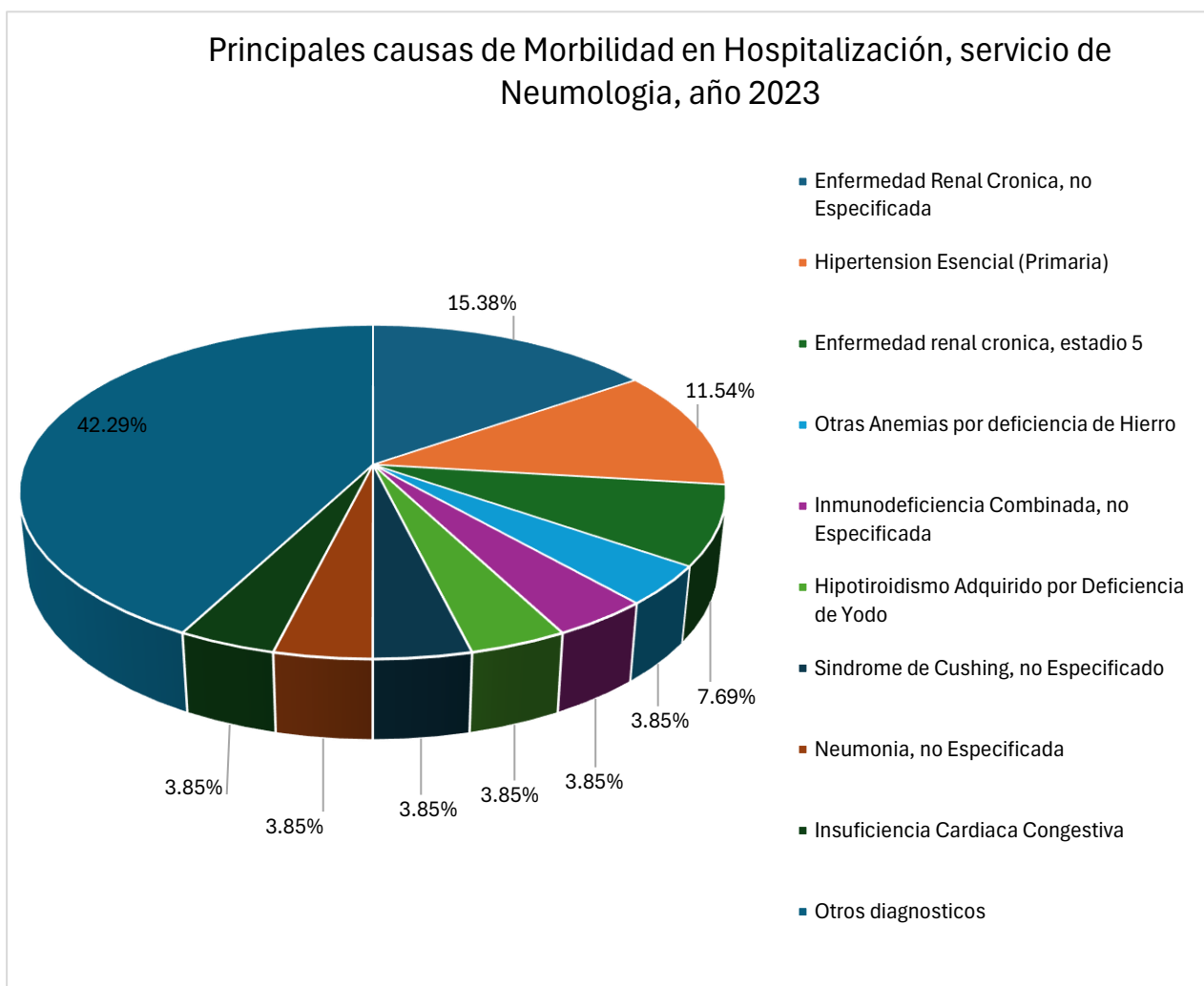


TABLA 13. PRINCIPALES CAUSAS DE MORBILIDAD EN HOSPITALIZACIÓN, SERVICIO DE NEUROCIRUGIA, AÑO 2023

HOSPITAL REGIONAL "MANUEL NÚÑEZ BUTRÓN" PUNO - ANUAL 2023

Cod.	Descripción	M	F	Total	%
S069	Traumatismo Intracraneal, no Especificado	84	24	108	27.07%
S064	Hemorragia Epidural	45	15	60	15.04%
S061	Edema Cerebral Traumático	31	9	40	10.03%
S020	Fractura de la Bóveda del Cráneo	12	2	14	3.51%
S068	Otros Traumatismos Intracraneales	10	2	12	3.01%
S021	Fractura de la Base del Cráneo	8	3	11	2.76%
S065	Hemorragia Subdural Traumática	10	0	10	2.51%
S062	Traumatismo Cerebral difuso	7	2	9	2.26%
I469	Paro Cardíaco, no Especificado	4	3	7	1.75%
T07X	Traumatismos Múltiples, no Especificados	6	1	7	1.75%
'----	Otros diagnósticos	90	31	121	30.31%
TOTAL		307	92	399	100.00%

Fuente: Registros HisMinsa

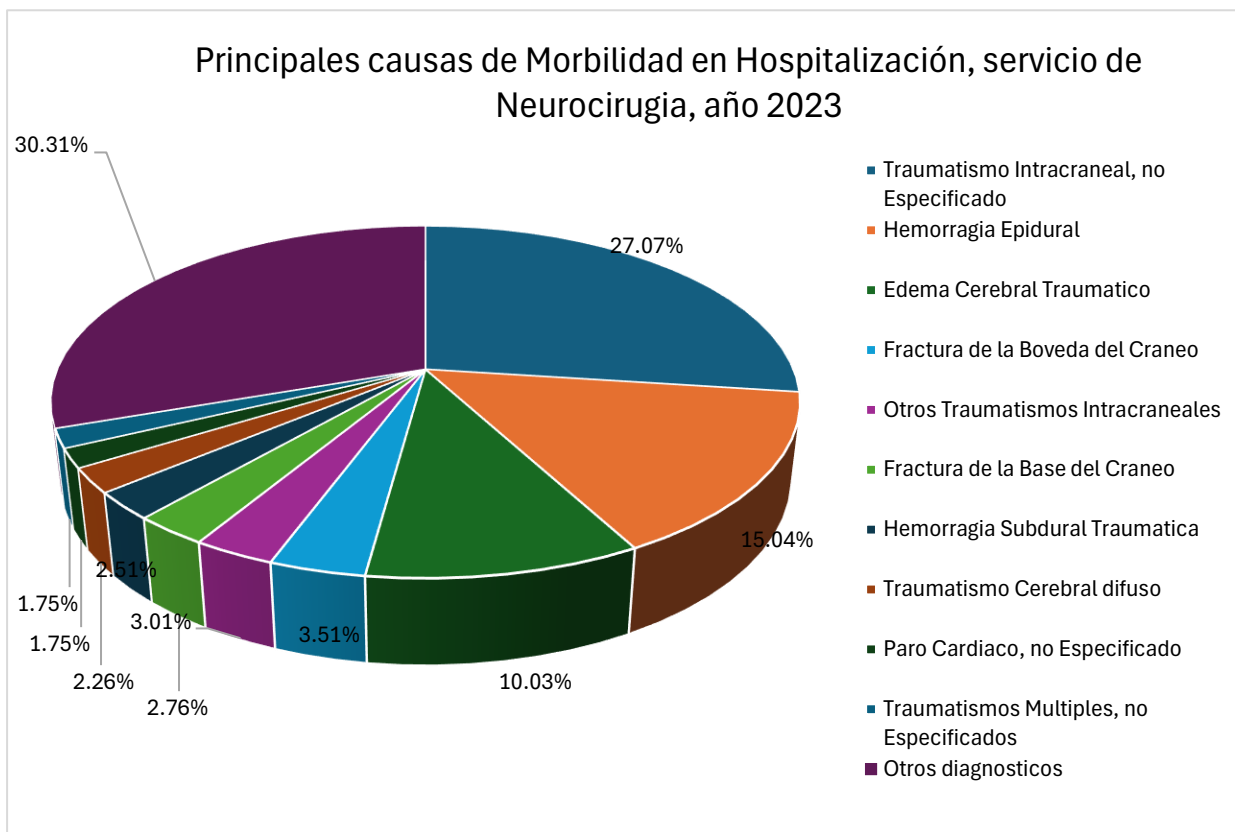


TABLA 14. PRINCIPALES CAUSAS DE MORBILIDAD EN HOSPITALIZACIÓN, SERVICIO DE NEONATOLOGÍA, AÑO 2023

HOSPITAL REGIONAL "MANUEL NÚÑEZ BUTRÓN" PUNO - ANUAL 2023

Cod.	Descripción	M	F	Total	%
P034	Feto y Recién Nacido Afectados por Parto por Cesárea	202	161	363	28.47%
P369	Sepsis Bacteriana del Rn, no Especificada	78	77	155	12.16%
P599	Ictericia Neonatal, no Especificada	67	58	125	9.80%
P616	Otros Trastornos Neonatales Transitorios de la Coagulación	38	19	57	4.47%
P704	Otras Hipoglicemias Neonatales	24	20	44	3.45%
P073	Rn Pre Termino	21	17	38	2.98%
P741	Deshidratación del Recién Nacido	19	18	37	2.90%
P221	Taquipnea Transitoria del Recién Nacido	12	21	33	2.59%
P239	Neumonía Congénita, Organismo no Especificado	17	6	23	1.80%
P964	Terminación del Embarazo, Feto y Recién Nacido	8	15	23	1.80%
'----	Otros diagnósticos	193	184	377	29.58%
TOTAL		679	596	1275	100.00%

Fuente: Registros HisMinsa

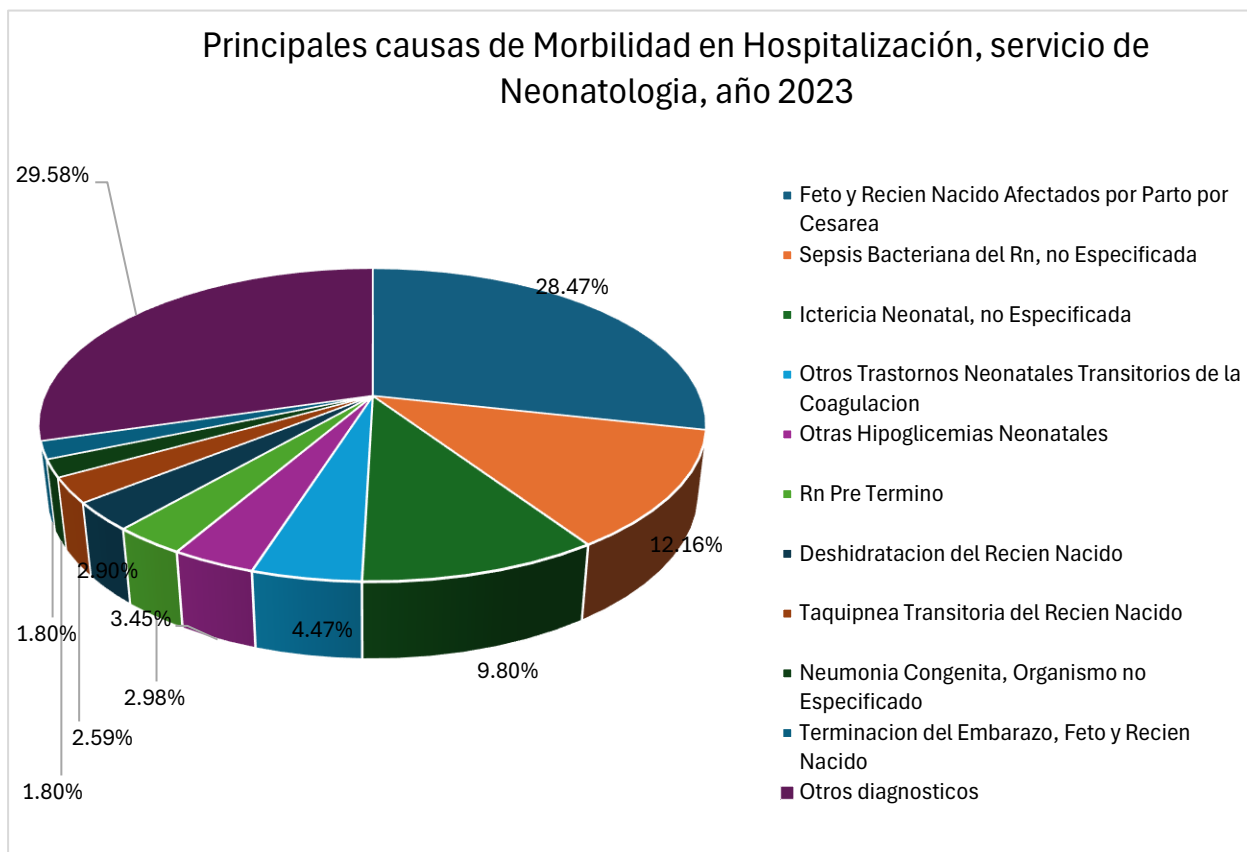


TABLA 15. PRINCIPALES CAUSAS DE MORBILIDAD EN HOSPITALIZACIÓN, SERVICIO DE PEDIATRÍA, AÑO 2023
HOSPITAL REGIONAL "MANUEL NÚÑEZ BUTRÓN" PUNO - ANUAL 2023

Cod.	Descripción	M	F	Total	%
J189	Neumonía, no Especificada	148	109	257	26.09%
A099	Gastroenteritis y colitis de origen no especificada	28	31	59	5.99%
J188	Otras Neumonías, de Microorganismo no Especificado	21	21	42	4.26%
A419	Septicemia, no Especificada	16	24	40	4.06%
E86X	Deshidratación / Depleción del Volumen	19	17	36	3.65%
N390	Infección de Vías Urinarias, Sitio no Especificado	5	31	36	3.65%
J029	Faringitis Aguda, no Especificada	21	13	34	3.45%
D649	Anemia de Tipo no Especificado	16	11	27	2.74%
J050	Laringitis Obstruktiva Aguda (CRUP)	15	8	23	2.34%
J040	Laringitis Aguda	8	11	19	1.93%
'----	Otros diagnósticos	195	217	412	41.84%
TOTAL		492	493	985	100.00%

Fuente: Registros HisMinsa

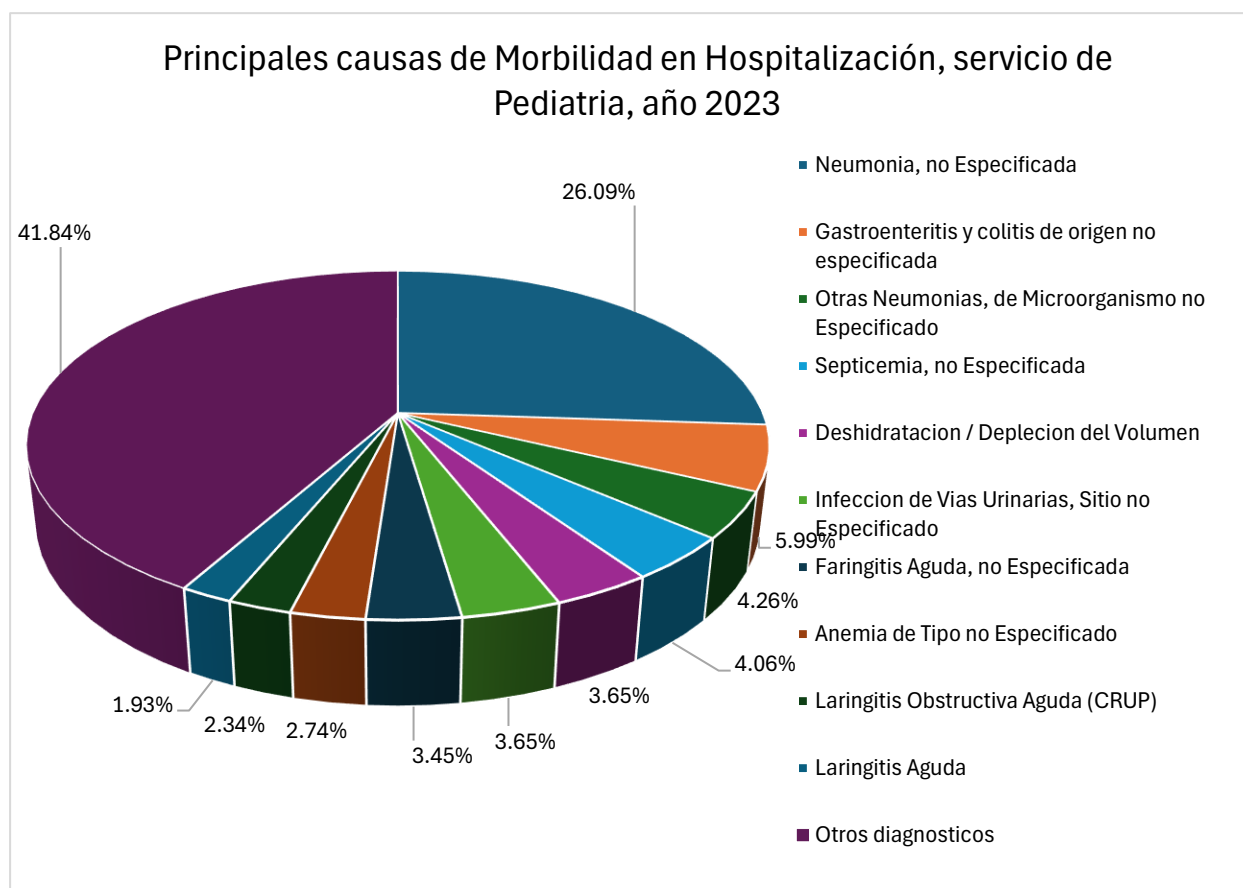


TABLA 16. PRINCIPALES CAUSAS DE MORBILIDAD EN HOSPITALIZACIÓN, SERVICIO DE OBSTETRICIA, AÑO 2023
HOSPITAL REGIONAL "MANUEL NÚÑEZ BUTRÓN" PUNO - ANUAL 2023

Cod.	Descripción	M	F	Total	%
O800	Parto Único Espontaneo, Presentación Cefálica de Vértice	0	1059	1059	31.94%
O821	Parto por Cesárea de Emergencia	0	298	298	8.99%
O990	Anemia que Complica el Embarazo, Parto y/o Puerperio	0	134	134	4.04%
O141	Pre- Eclampsia Severa	0	84	84	2.53%
O034	Aborto Espontaneo, Incompleto, sin Complicación	0	80	80	2.41%
O064	Aborto no Especificado, Incompleto, sin Complicación	0	77	77	2.32%
O479	Falso Trabajo de Parto, sin otra Especificación	0	68	68	2.05%
O149	Pre-Eclampsia no Especificada	0	65	65	1.96%
O234	Infección no Especificada de las Vías Urinarias en el Embarazo	0	60	60	1.81%
O368	Atención Materna por otros Problemas Fetales Especificados	0	56	56	1.69%
'----	Otros diagnósticos	0	1335	1335	40.26%
TOTAL		0	3316	3316	100.00%

Fuente: Registros HisMinsa

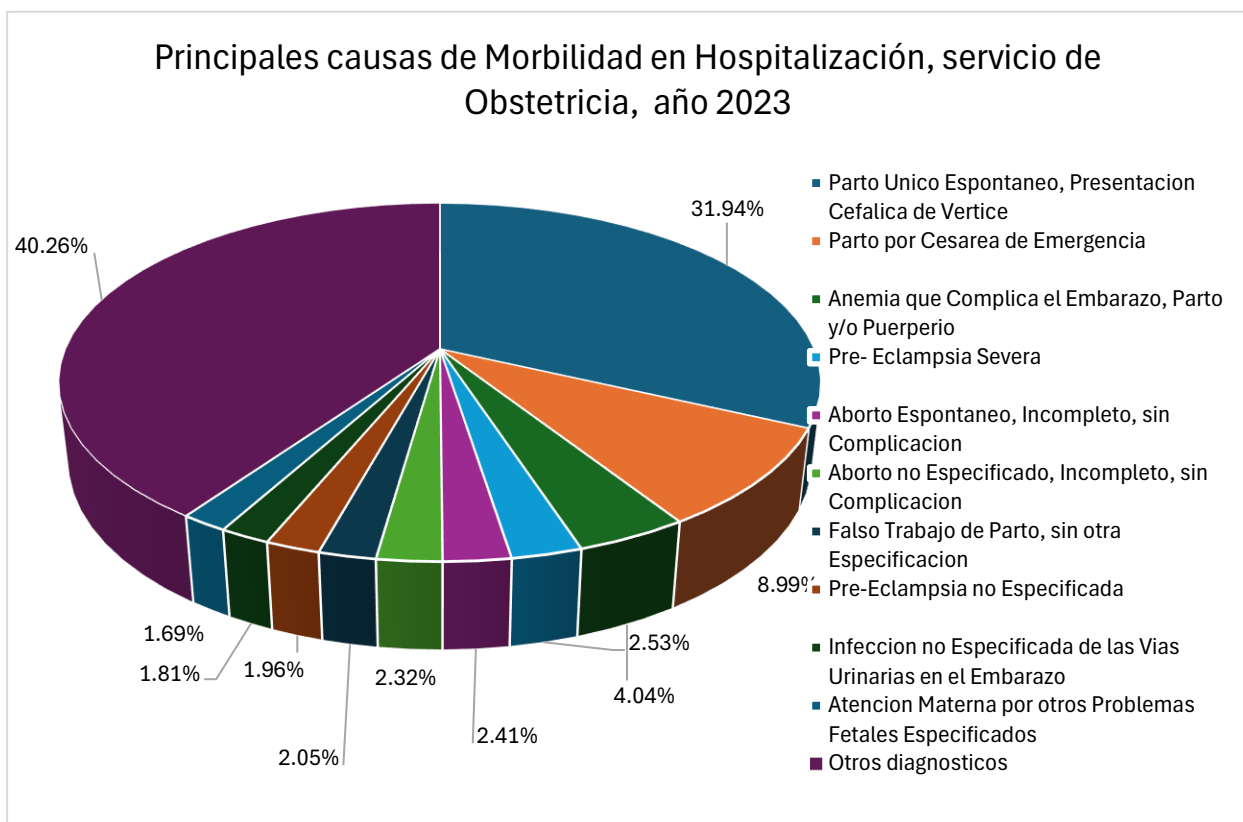


TABLA 17. PRINCIPALES CAUSAS DE MORBILIDAD EN HOSPITALIZACIÓN, SERVICIO DE UROLOGÍA, AÑO 2023
HOSPITAL REGIONAL "MANUEL NÚÑEZ BUTRÓN" PUNO - ANUAL 2023

Cod.	Descripción	M	F	Total	%
N40X	Hiperplasia de la Próstata	26	0	26	37.14%
R31X	Hematuria, no Especificada	10	0	10	14.29%
S373	Traumatismo de la Uretra	4	0	4	5.71%
N390	Infección de Vías Urinarias, Sitio no Especificado	2	0	2	2.86%
N433	Hidrocele, no Especificado	2	0	2	2.86%
N459	Orquitis, Epididimitis y Orquiepididimitis sin Absceso	2	0	2	2.86%
T814	Infección Consecutiva a Procedimiento, no Clasificada en otra parte	2	0	2	2.86%
C632	Tumor Maligno del Escroto	1	0	1	1.43%
D401	Tumor de Comportamiento Incierto o desconocido del Testículo	1	0	1	1.43%
'----	Otros diagnósticos	20	0	20	28.56%
TOTAL		70	0	70	100.00%

Fuente: Registros HisMinsa

