

BOLETIN N° 03

EMERGENCIA AÑO 2023



HOSPITAL REGIONAL MANUEL NÚÑEZ BUTRÓN



- *Atenciones en emergencia en el año 2023*
- *Principales causas de morbilidad en emergencia*
- *Principales causas de morbilidad en emergencia por servicios*

PUNO-PERÚ

2025



**MINISTERIO DE SALUD
DIRECCIÓN REGIONAL DE SALUD PUNO
HOSPITAL REGIONAL "MANUEL NÚÑEZ BUTRÓN" - PUNO
UNIDAD DE ESTADÍSTICA E INFORMÁTICA**



DIRECTOR

DR. JEAN PAUL GUILLERMO VALENCIA REINOSO

SUBDIRECTOR

DR. HUENECE ARANIBAR JOSEPH BRIAN

**EQUIPO DE LA UNIDAD DE ESTADÍSTICA E INFORMÁTICA DEL
HOSPITAL REGIONAL MANUEL NÚÑEZ BUTRÓN DE PUNO**

JEFATURA

ING. ELIZABETH YANIRA QUISPE ESQUIVEL

ÁREA DE INFORMÁTICA

ING. JOSE LUIS GORDILLO MOLINA

ING. ULISES ZENON OLVEA LUQUE

ING. MIGUEL ANGEL FLORES PACOMPIA

ÁREA DE ESTADÍSTICA

TEC. EST. NATIVIDAD ESTELA FLORES CHAMBI

ING. EDITH MENDOZA TORRES

TAP. ARMIDA QUISPE MAMANI

TAP. MANUEL VELEZ MONTESINOS

TAP. CHARO QUEA CALDERON

ÁREA DE HISTORIAS CLÍNICAS LEGALES

TAP. YOSSY MARELIN CCARI FLORES

ÁREA DE EGRESOS HOSPITALARIOS

ING. CESAR QUISPE CALSIN

ING. MARLENI ESMERALDA QUISPE RAMOS

TAP. ROMULO COAQUIRA BARRIONUEVO

ÁREA DE EMERGENCIAS

ING. ROXANA MAMANI CONDORI

TAP. LOURDES BAILON MIRANDA

TAP. ANA ISABEL CUTIPA QUISPE

TAP. HILDA EULALIA GOMEZ QUISPE

TAP. MARIAELENA CONTRERAS PONCE

ÁREA DE ADMISIÓN

TEC. ADM. JOSEFINA ESTANISLADA PINEDA BARRIGA

ING. DAYANE JULIA AJAHUANA MENDOZA

TAP. OMAR TORRES BARRIENTOS

TAP. ROXANA PILCO CUTIPA

TAP. JULY ALFARO FLORES

TAP. DARWIN SOTO RIOS

TAP. YASMANI CUTIPA RODRIGUEZ

PRACTICANTES DE ESTADISTICA E INFORMATICA

YAQUELIN CARMEN CCOTA CANSAYA



MINISTERIO DE SALUD
DIRECCIÓN REGIONAL DE SALUD PUNO
HOSPITAL REGIONAL "MANUEL NÚÑEZ BUTRÓN" - PUNO
UNIDAD DE ESTADÍSTICA E INFORMÁTICA



ÍNDICE

DIRECTOR	3
SUBDIRECTOR.....	3
EQUIPO DE LA UNIDAD DE ESTADÍSTICA E INFORMÁTICA DEL HOSPITAL REGIONAL MANUEL NÚÑEZ BUTRÓN DE PUNO	3
JEFATURA	3
ÁREA DE INFORMÁTICA.....	3
ÁREA DE ESTADÍSTICA	3
ÁREA DE EMERGENCIAS	3
ÁREA DE ADMISIÓN	3
MORBILIDAD EMERGENCIA 2023	5
TABLA 01. ATENCIONES EN EMERGENCIA, AÑO 2023	5
TABLA 02. PRINCIPALES CAUSAS DE MORBILIDAD GENERAL EN EMERGENCIA, AÑO 2023	6
TABLA 03. PRINCIPALES CAUSAS DE MORBILIDAD EMERGENCIA, SERVICIO DE CIRUGIA GENERAL, AÑO 2023 ...	7
TABLA 04. PRINCIPALES CAUSAS DE MORBILIDAD EMERGENCIA, SERVICIO DE MEDICINA, AÑO 2023	8
TABLA 05. PRINCIPALES CAUSAS DE MORBILIDAD EMERGENCIA, SERVICIO DE GINECO OBSTETRICIA, AÑO 2023	9
TABLA 06. PRINCIPALES CAUSAS DE MORBILIDAD EMERGENCIA, SERVICIO DE PEDIATRIA, AÑO 2023	10

MORBILIDAD EMERGENCIA 2023

TABLA 01. ATENCIONES EN EMERGENCIA, AÑO 2023
HOSPITAL REGIONAL "MANUEL NÚÑEZ BUTRÓN" PUNO - ANUAL 2023

servicio	M	F	Atenciones	%
CIRUGÍA GENERAL	3143	1845	4988	40.0%
MEDICINA	1947	2437	4384	35.1%
PEDIÁTRIA	1003	941	1944	15.6%
GINECO - OBSTETRICIA		1165	1165	9.3%
TOTAL	6093	6388	12481	100.0%

Fuente: SisGalen / SEEM



TABLA 02. PRINCIPALES CAUSAS DE MORBILIDAD GENERAL EN EMERGENCIA, AÑO 2023

HOSPITAL REGIONAL "MANUEL NÚÑEZ BUTRÓN" PUNO - ANUAL 2025

Cod.	Descripción	M	F	Casos	%
R100	Abdomen Agudo	651	1004	1655	11.0%
R101	Dolor Abdominal Localizado en parte Superior	243	440	683	4.6%
T009	Traumatismos Superficiales Múltiples, no Especificados	278	181	459	3.1%
F100	Trastornos Mentales y del Comportamiento debidos al Uso de Alcohol, Intoxicación Aguda.	370	77	447	3.0%
R104	Otros dolores Abdominales y los no Especificados	147	269	416	2.8%
J029	Faringitis Aguda, no Especificada	211	193	404	2.7%
S018	Herida de otras partes de la Cabeza	325	75	400	2.7%
R509	Fiebre, no Especificada	183	174	357	2.4%
N390	Infección de Vías Urinarias, Sitio no Especificado	67	254	321	2.1%
A09X	Infecciones Intestinales debidas a otros Organismos sin Especificar	122	141	263	1.8%
'----	Otros diagnósticos	4853	4729	9582	63.9%
TOTAL		7450	7537	14987	1.00

Fuente: SisGalen / SEEM

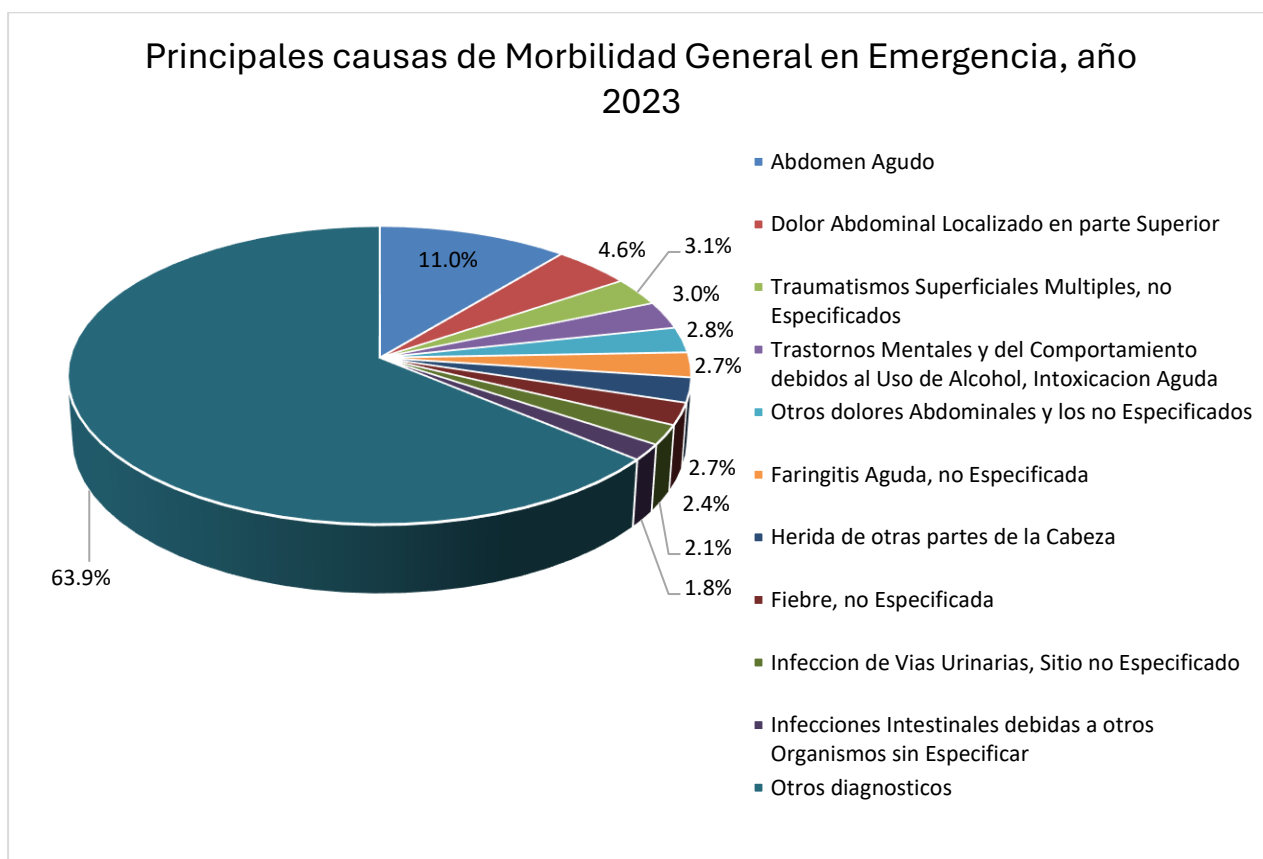


TABLA 03. PRINCIPALES CAUSAS DE MORBILIDAD EMERGENCIA, SERVICIO DE CIRUGIA GENERAL, AÑO 2023

HOSPITAL REGIONAL "MANUEL NÚÑEZ BUTRÓN" PUNO - ANUAL 2025

Cod.	Descripción	M	F	Total	%
T009	Traumatismos Superficiales Múltiples, no Especificados	275	174	449	7.37%
R100	Abdomen Agudo	214	194	408	6.69%
S018	Herida de otras partes de la Cabeza	323	74	397	6.51%
S069	Traumatismo Intracraneal, no Especificado	133	79	212	3.48%
S610	Herida de dedo (s) de la Mano, sin daño de La (s) Una (s)	132	54	186	3.05%
W199	Caída no Especificada, en Lugar no Especificado	110	64	174	2.85%
F100	Trastornos Mentales, Comportamiento debidos al Uso de Alcohol	114	17	131	2.15%
T141	Herida de Región no Especificada del Cuerpo	87	25	112	1.84%
R040	Epistaxis	52	58	110	1.80%
W549	Mordedura o Ataque de Perro, en Lugar no Especificado	54	46	100	1.64%
'----	Otros diagnósticos	2363	1453	3816	62.62%
TOTAL		3857	2238	6095	100.00%

Fuente: Registros HisMinsa

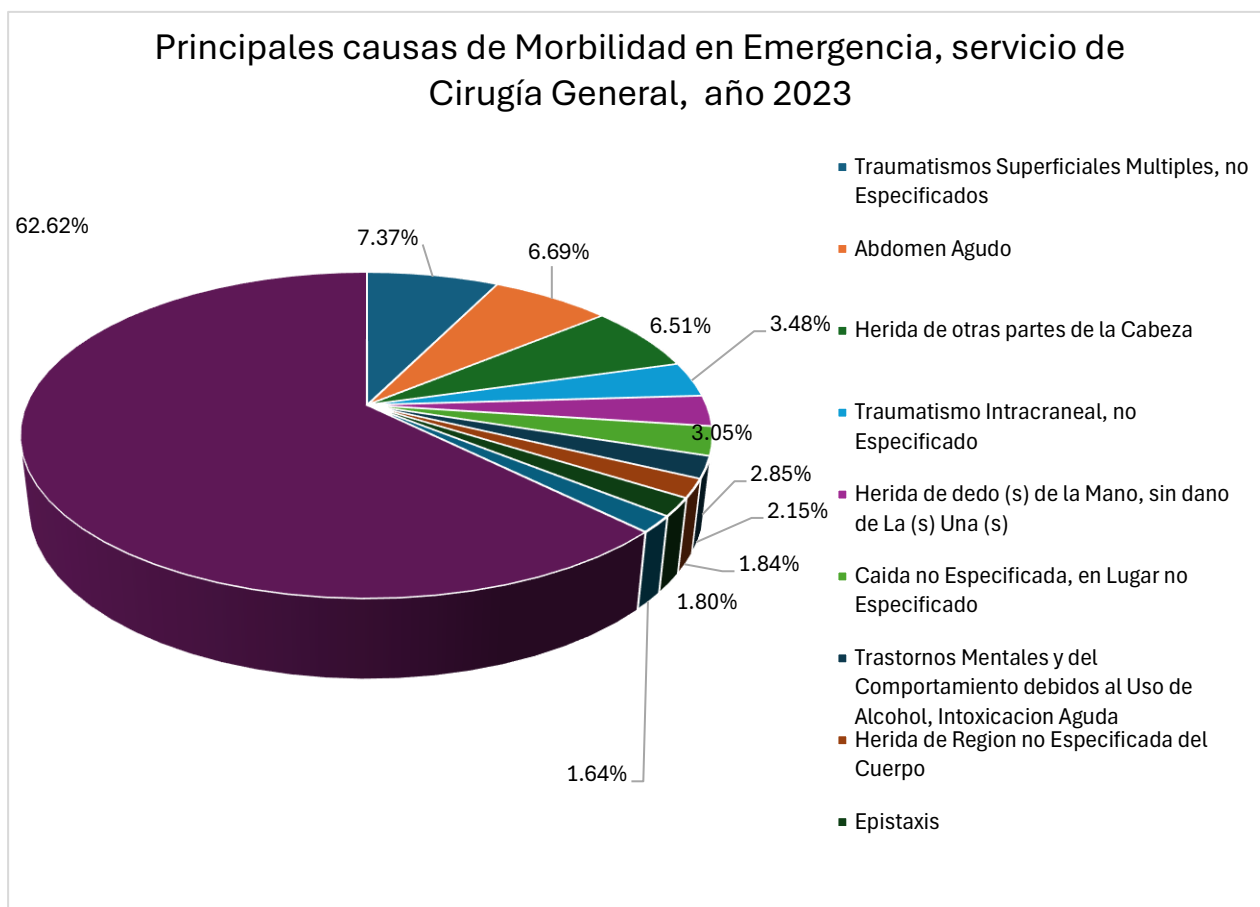


TABLA 04. PRINCIPALES CAUSAS DE MORBILIDAD EMERGENCIA, SERVICIO DE MEDICINA, AÑO 2023

HOSPITAL REGIONAL "MANUEL NÚÑEZ BUTRÓN" PUNO - ANUAL 2025

Cod.	Descripción	M	F	Total	%
R100	Abdomen Agudo	323	494	817	14.80%
R101	Dolor Abdominal Localizado en parte Superior	190	386	576	10.43%
F100	Trastornos Mentales, Comportamiento debidos al Uso de Alcohol	254	59	313	5.67%
R104	Otros dolores Abdominales y los no Especificados	102	167	269	4.87%
N390	Infección de Vías Urinarias, Sitio no Especificado	23	129	152	2.75%
J960	Insuficiencia Respiratoria Aguda	58	75	133	2.41%
K85X	Pancreatitis Aguda	45	72	117	2.12%
K291	Otras Gastritis Agudas	42	70	112	2.03%
A09X	Infecciones Intestinales debidas a otros Organismos	41	59	100	1.81%
K297	Gastritis, no Especificada	34	63	97	1.76%
'----	Otros diagnósticos	1264	1570	2834	51.35%
TOTAL		2376	3144	5520	100.00%

Fuente: Registros HisMinsa

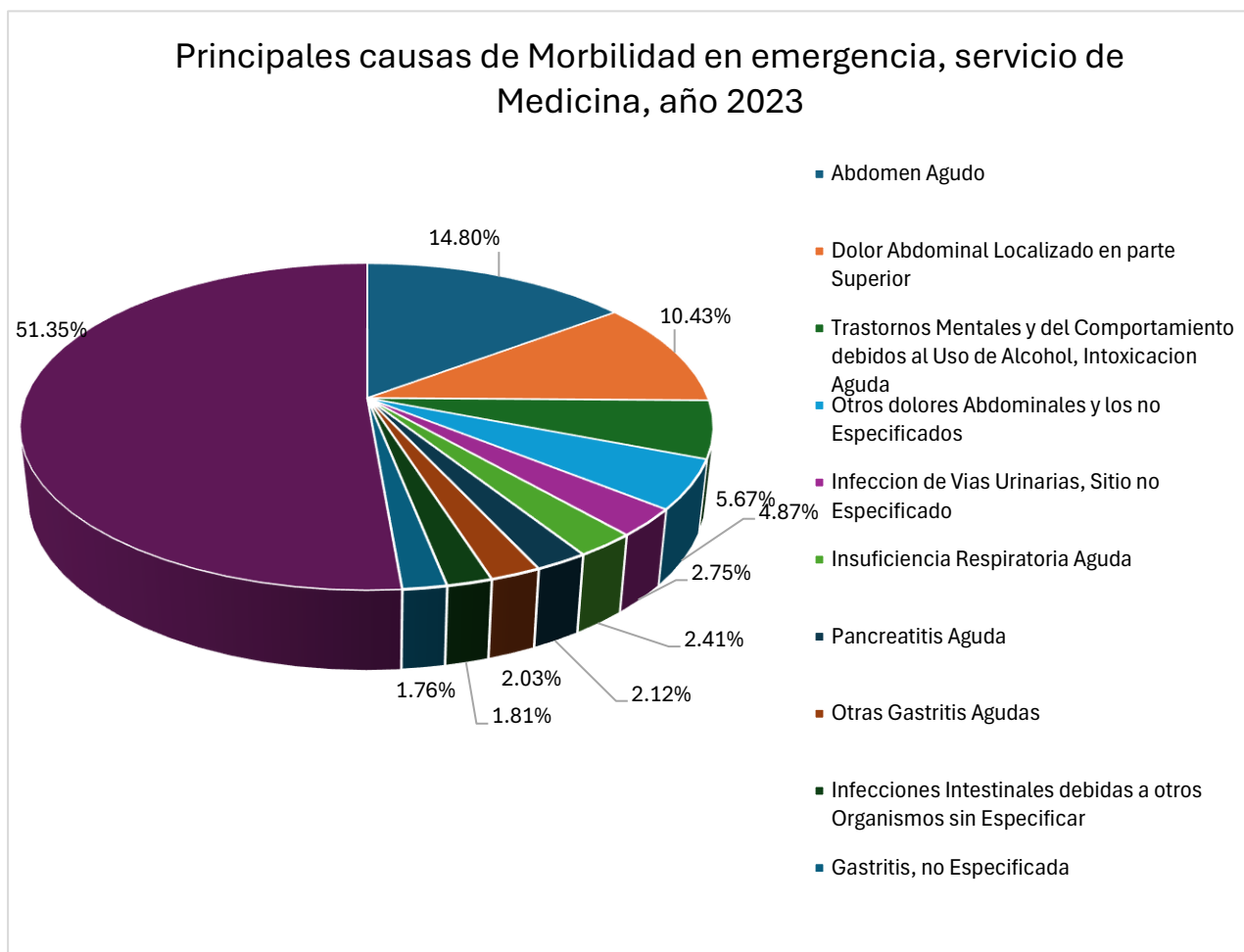


TABLA 05. PRINCIPALES CAUSAS DE MORBILIDAD EMERGENCIA, SERVICIO DE GINECO OBSTETRICIA, AÑO 2023

HOSPITAL REGIONAL "MANUEL NÚÑEZ BUTRÓN" PUNO - ANUAL 2025

Cod.	Descripción	M	F	Total	%
R100	Abdomen Agudo		199	199	20.69%
O200	Amenaza de Aborto		100	100	10.40%
R102	Dolor Pélvico y Perineal		87	87	9.04%
N390	Infección de Vías Urinarias, Sitio no Especificado		43	43	4.47%
R104	Otros dolores Abdominales y los no Especificados		43	43	4.47%
R103	Dolor Localizado en otras partes Inferiores del Abdomen		34	34	3.53%
O470	Amenaza de Parto Prematuro		30	30	3.12%
N939	Hemorragia Vaginal y Uterina Anormal, no Especificada		28	28	2.91%
O479	Falso Trabajo de Parto, sin otra Especificación		28	28	2.91%
O471	Falso Trabajo de Parto a las 37 y Mas Semanas Completas		26	26	2.70%
'----	Otros diagnósticos		344	344	35.76%
TOTAL		0	962	962	100.00%

Fuente: Registros HisMinsa

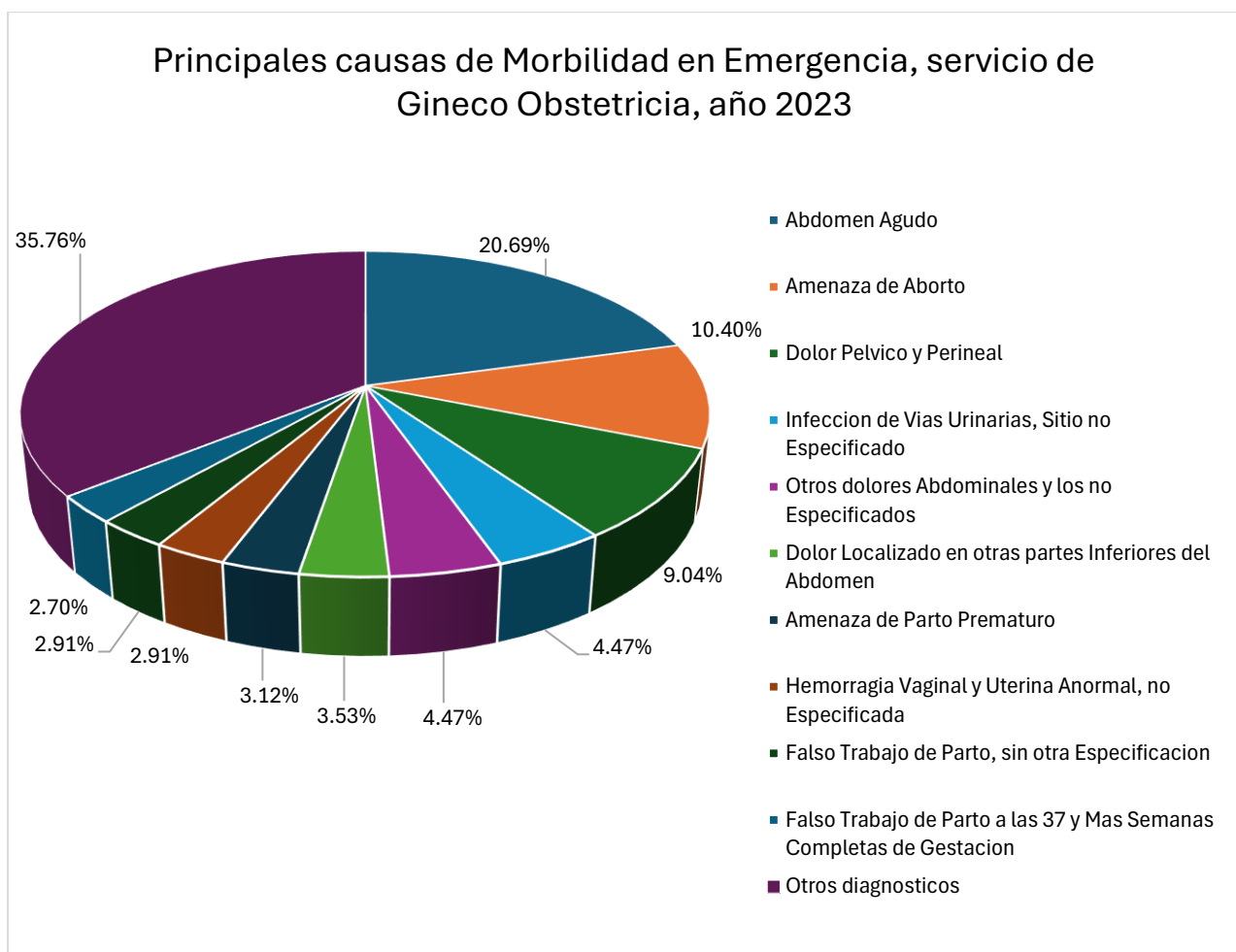


TABLA 06. PRINCIPALES CAUSAS DE MORBILIDAD EMERGENCIA, SERVICIO DE PEDIATRIA, AÑO 2023

HOSPITAL REGIONAL "MANUEL NÚÑEZ BUTRÓN" PUNO - ANUAL 2025

Cod.	Descripción	M	F	Total	%
R509	Fiebre, no Especificada	166	153	319	13.24%
J029	Faringitis Aguda, no Especificada	171	143	314	13.03%
R100	Abdomen Agudo	114	117	231	9.59%
A09X	Infecciones Intestinales debidas a otros Organismos	78	73	151	6.27%
R11X	Nausea y Vomito	53	56	109	4.52%
E86X	Deshidratación / Depleción del Volumen	56	51	107	4.44%
N390	Infección de Vías Urinarias, Sitio no Especificado	27	67	94	3.90%
J00X	Rinofaringitis Aguda, Rinitis Aguda	34	39	73	3.03%
J039	Amigdalitis Aguda, no Especificada	29	21	50	2.07%
R104	Otros dolores Abdominales y los no Especificados	21	27	48	1.99%
'----	Otros diagnósticos	468	446	914	37.92%
TOTAL		1217	1193	2410	100.00%

Fuente: Registros HisMinsa

